

2014年度 決算説明会 資料

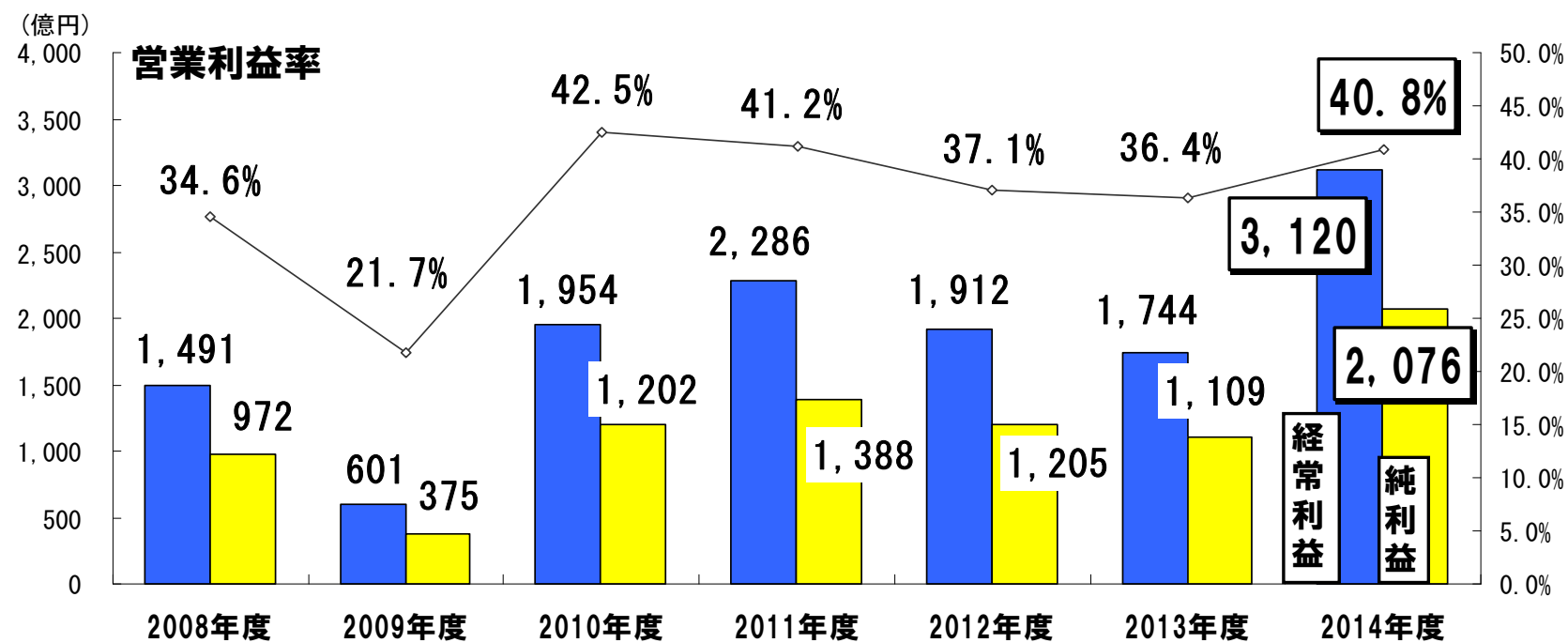
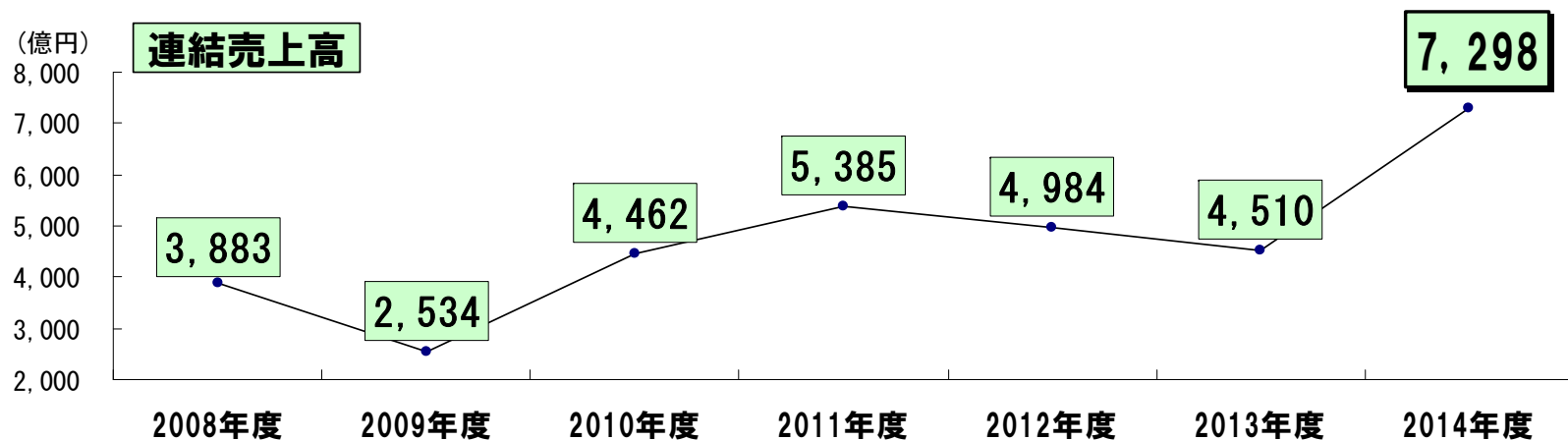
ファナック株式会社

本資料に含まれている見直しには、主要市場における製品の需給動向、競合状況、経済情勢その他に不透明な面があり、実際と異なる可能性があることをご承知おき願います。

2014年度 連結実績

(単位：億円)	2013年度 実績	2014年度 予想	2014年度 実績	増減率 前年比	増減率 前回予想比
売上高	4,510	6,882	7,298	+61.8%	+6.0%
売上原価 【売上原価率】	2,272 50.4%	3,445 50.1%	3,508 48.1%	+54.4%	+1.8%
営業利益 【営業利益率】	1,641 36.4%	2,680 38.9%	2,978 40.8%	+81.5%	+11.1%
経常利益 【経常利益率】	1,744 38.7%	2,809 40.8%	3,120 42.7%	+78.9%	+11.1%
純利益 【純利益率】	1,109 24.6%	1,851 26.9%	2,076 28.4%	+87.1%	+12.2%
為替レート					
円/1USD	100.23	103.85	109.93	+9.7%	+5.9%
円/1EUR	134.37	136.68	138.77	+3.3%	+1.5%

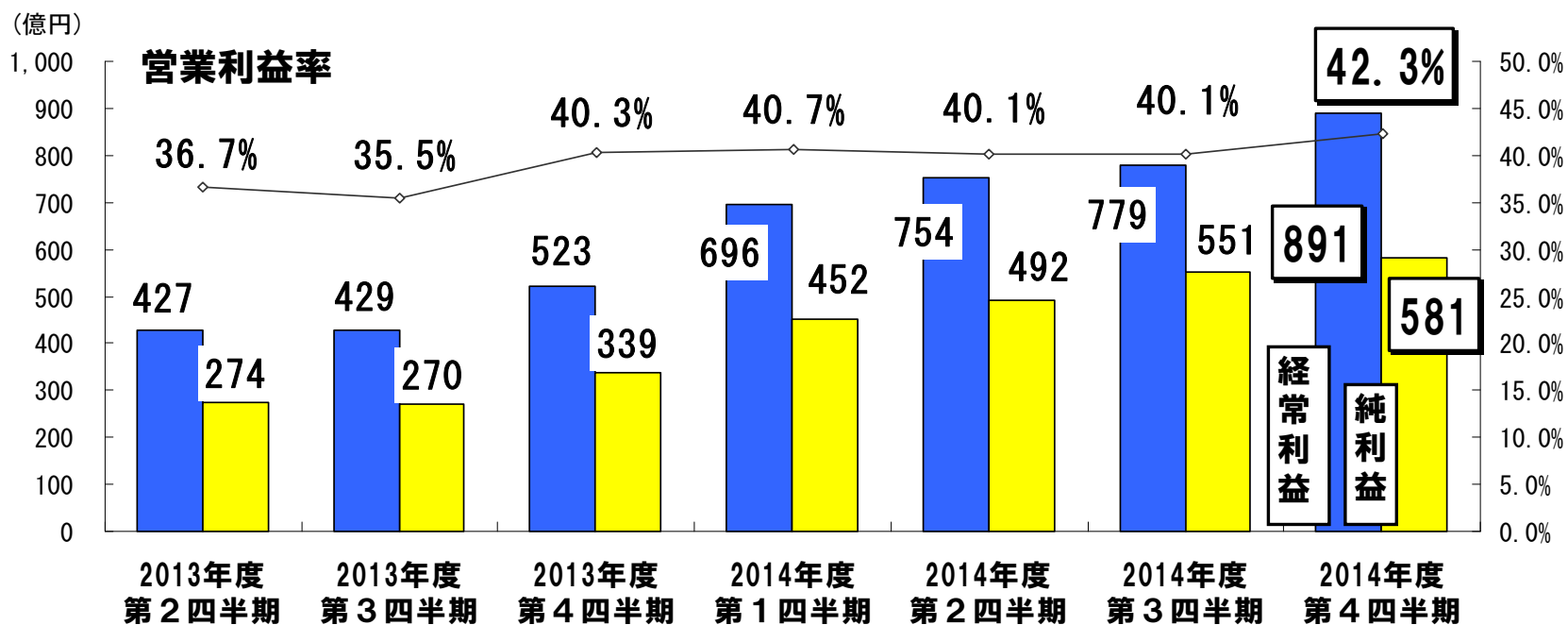
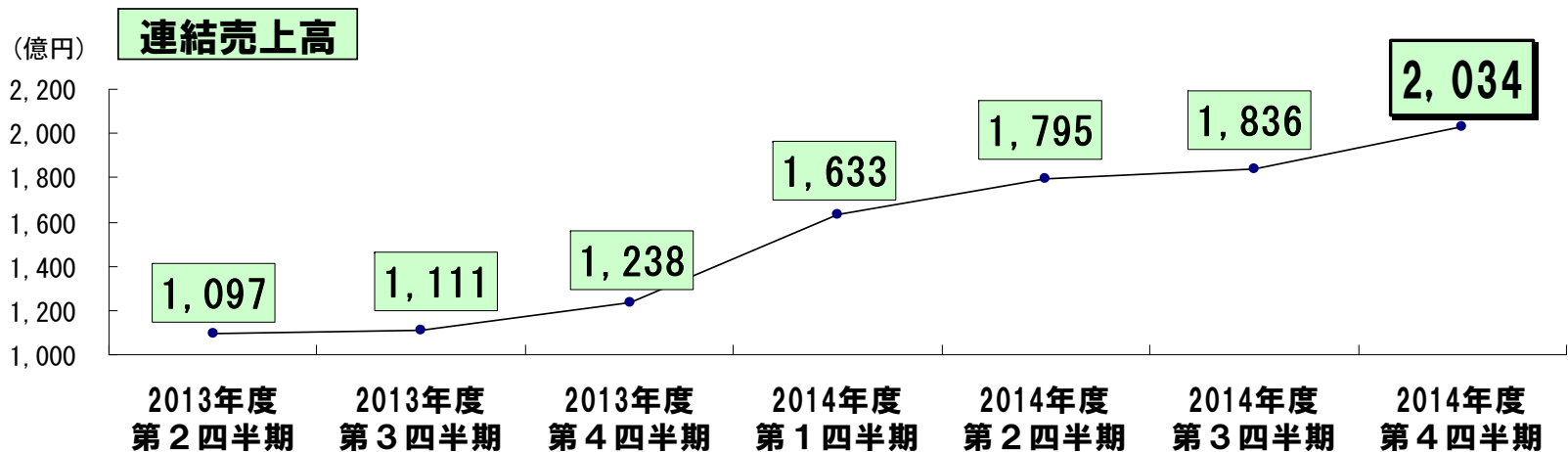
連結売上高・損益 年間推移



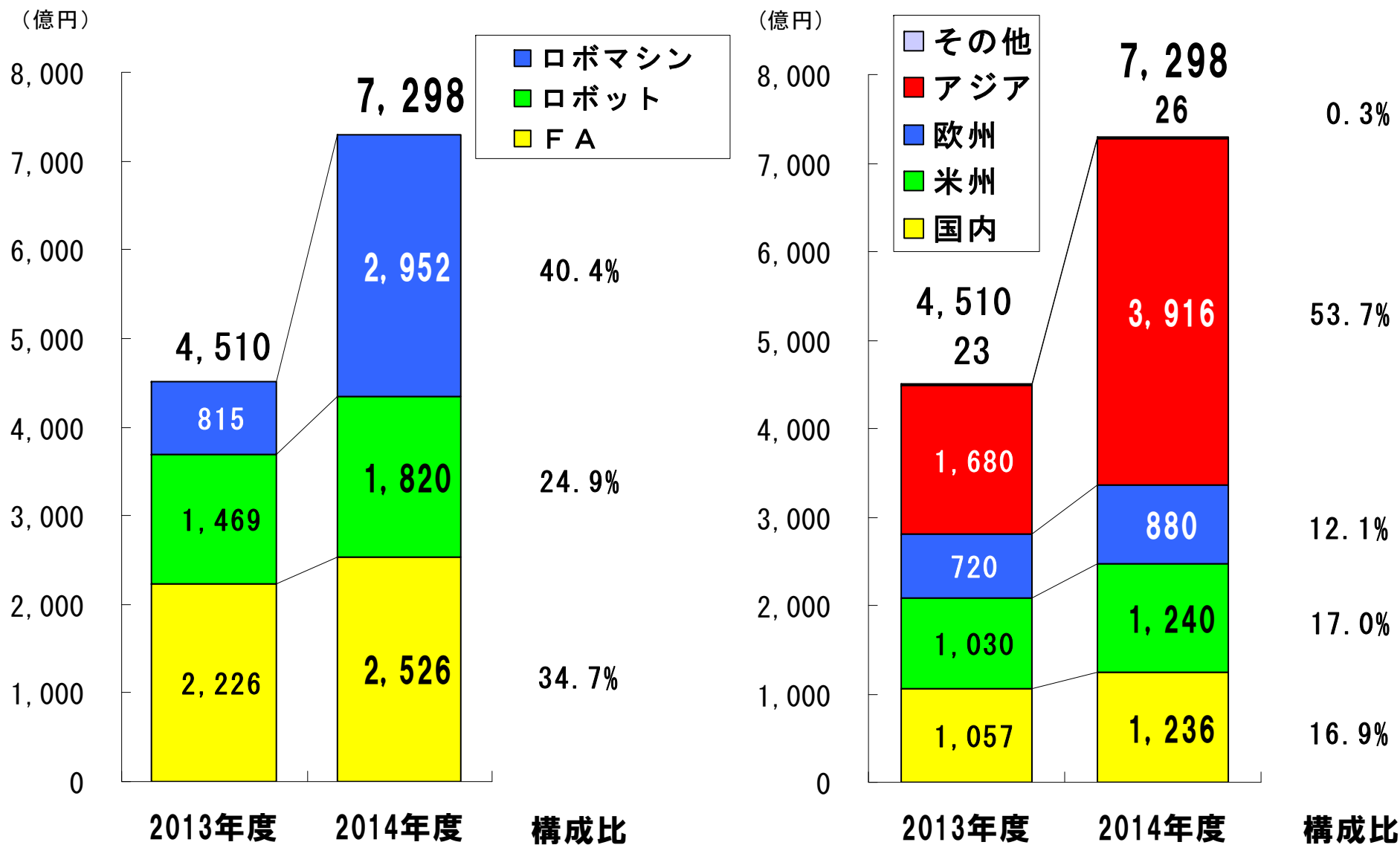
2014年度 第4四半期(3ヶ月) 連結実績

(単位：億円)	2013年度 第4四半期 (1～3月)	2014年度 第3四半期 (10～12月)	2014年度 第4四半期 (1～3月)	増減率 前年同期比	増減率 前四半期比
売上高	1,238	1,836	2,034	+64.3%	+10.8%
売上原価 【売上原価率】	580 46.9%	902 49.2%	943 46.4%	+62.6%	+4.5%
営業利益 【営業利益率】	498 40.3%	736 40.1%	859 42.3%	+72.4%	+16.8%
経常利益 【経常利益率】	523 42.3%	779 42.4%	891 43.8%	+70.3%	+14.4%
純利益 【純利益率】	339 27.3%	551 30.0%	581 28.6%	+71.8%	+5.6%
為替レート					
円/1USD	102.78	114.54	119.09	+15.9%	+4.0%
円/1EUR	140.79	143.07	134.18	-4.7%	-6.2%

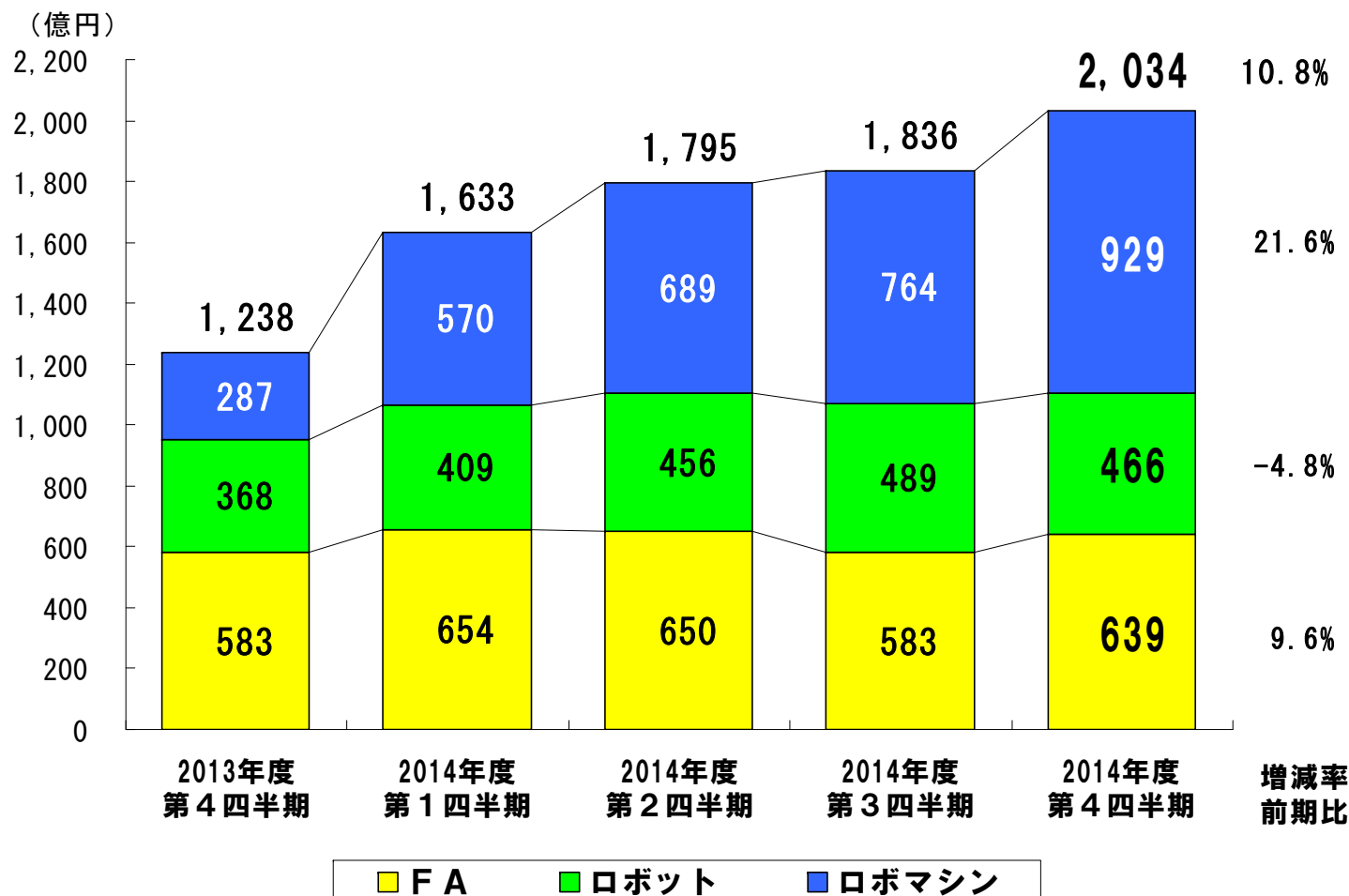
連結売上高・損益 四半期推移



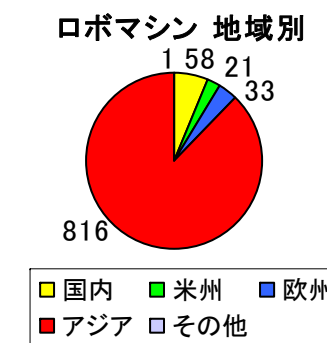
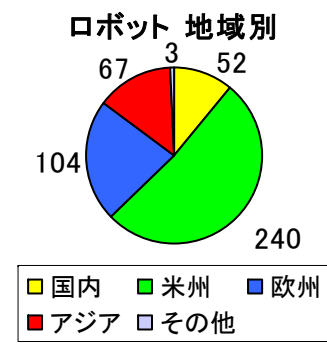
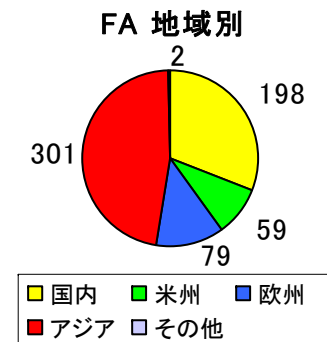
連結 部門別・地域別売上高 年間推移



連結 部門別売上高

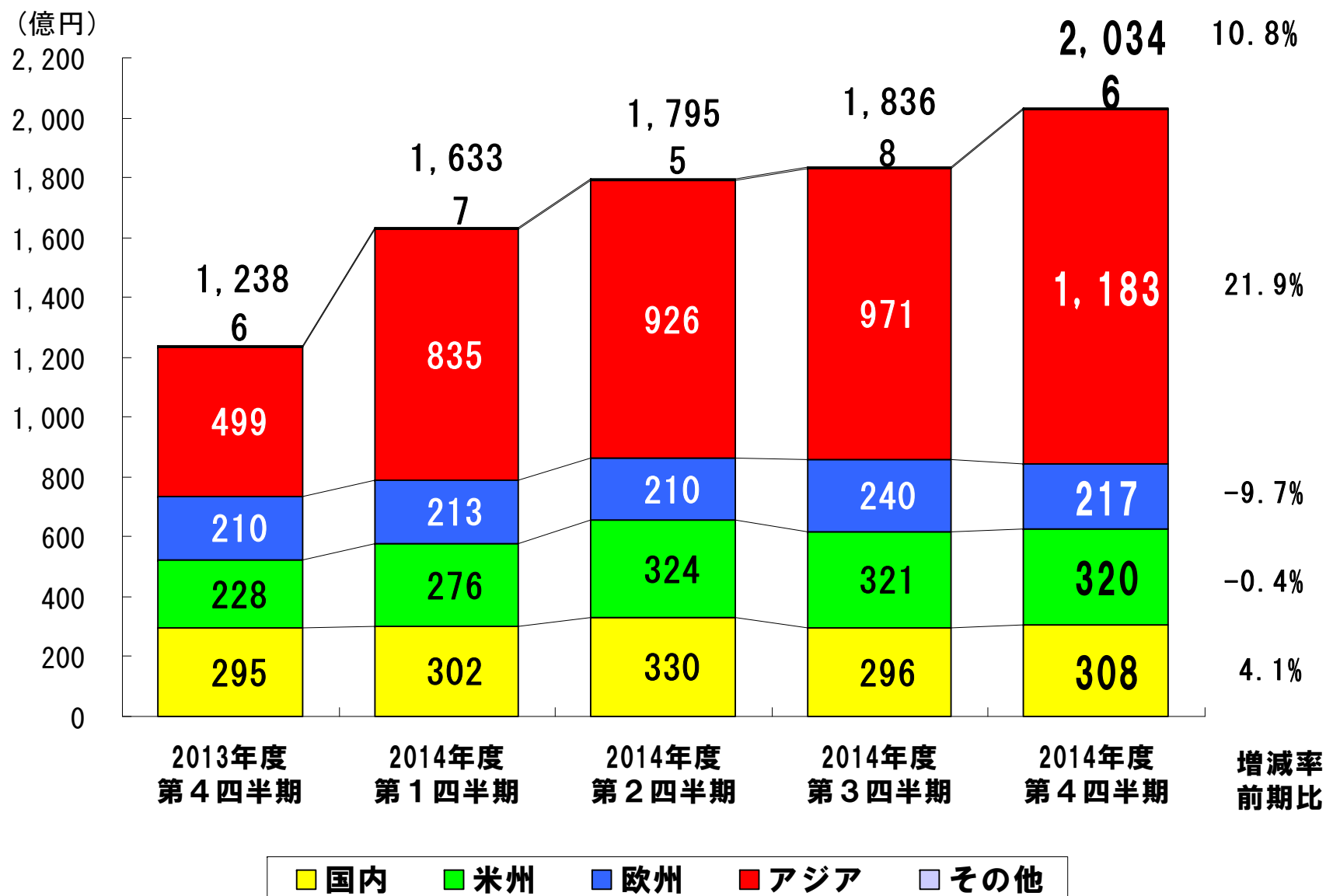


2014年度第4四半期

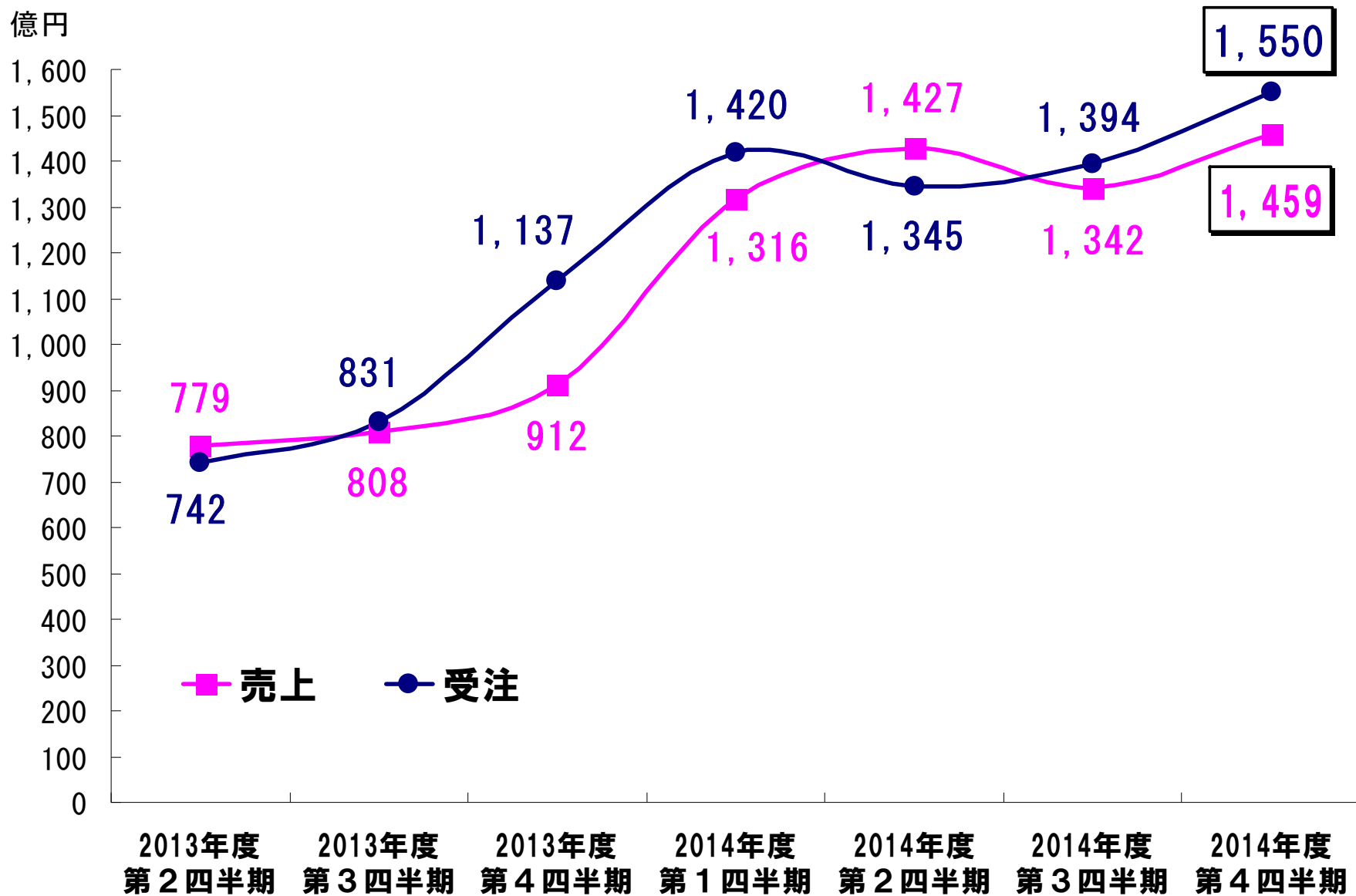


- ・ FA →国内・中国・欧州などで需要が堅調に推移
- ・ ロボット →国内が堅調、米州がさらに伸び、欧州・アジアも好調
- ・ ロボマシン→一部IT産業の短期的需要が期全体で活発

連結 地域別売上高



単体 受注・売上金額四半期推移



連結業績予想

(単位：億円)	2014年度	2015年度			増減率 前年比
	通期実績	上期予想	下期予想	通期予想	
売上高	7,298	3,840	2,961	6,801	-6.8%
売上原価 【売上原価率】	3,508 48.1%	1,840 47.9%	1,554 52.5%	3,394 49.9%	-3.2%
営業利益 【営業利益率】	2,978 40.8%	1,594 41.5%	1,052 35.5%	2,646 38.9%	-11.2%
経常利益 【経常利益率】	3,120 42.7%	1,669 43.5%	1,125 38.0%	2,794 41.1%	-10.4%
純利益 【純利益率】	2,076 28.4%	1,141 29.7%	771 26.0%	1,912 28.1%	-7.9%
為替レート					
円/1USD	109.93	115.00	115.00	115.00	+4.6%
円/1EUR	138.77	120.00	120.00	120.00	-13.5%

株主の皆様への利益還元につきましては、配当性向60%を基本方針といたします。また、今後5年間の平均総還元性向(*)80%の範囲内で、機動的な自己株式の取得を行います。

1. 配当について

当社は、平成19年3月期より現在に至るまで、30%の連結配当性向を表明し、継続して実行してまいりました。株主の皆様への長期的な利益還元を更に充実させるため、平成27年3月期より、連結配当性向60%を基本方針として実施することといたします。

2. 自己株式取得について

成長投資とのバランスを考慮し、株価水準に応じて、今後5年間の平均総還元性向を最大で80%とする範囲内で自己株式取得を機動的に行います。

3. 自己株式の消却について

自己株式の保有は発行済株式総数の5%を上限とし、それを超過する部分は原則として每期消却してまいります。

* 5年間の平均総還元性向とは、5年間の当期純利益の合計金額に対する配当金と自己株式取得の合計金額の比率です。

株主還元方針

