

# 2017年度 第1四半期 決算説明会 資料

**ファナック株式会社**

---

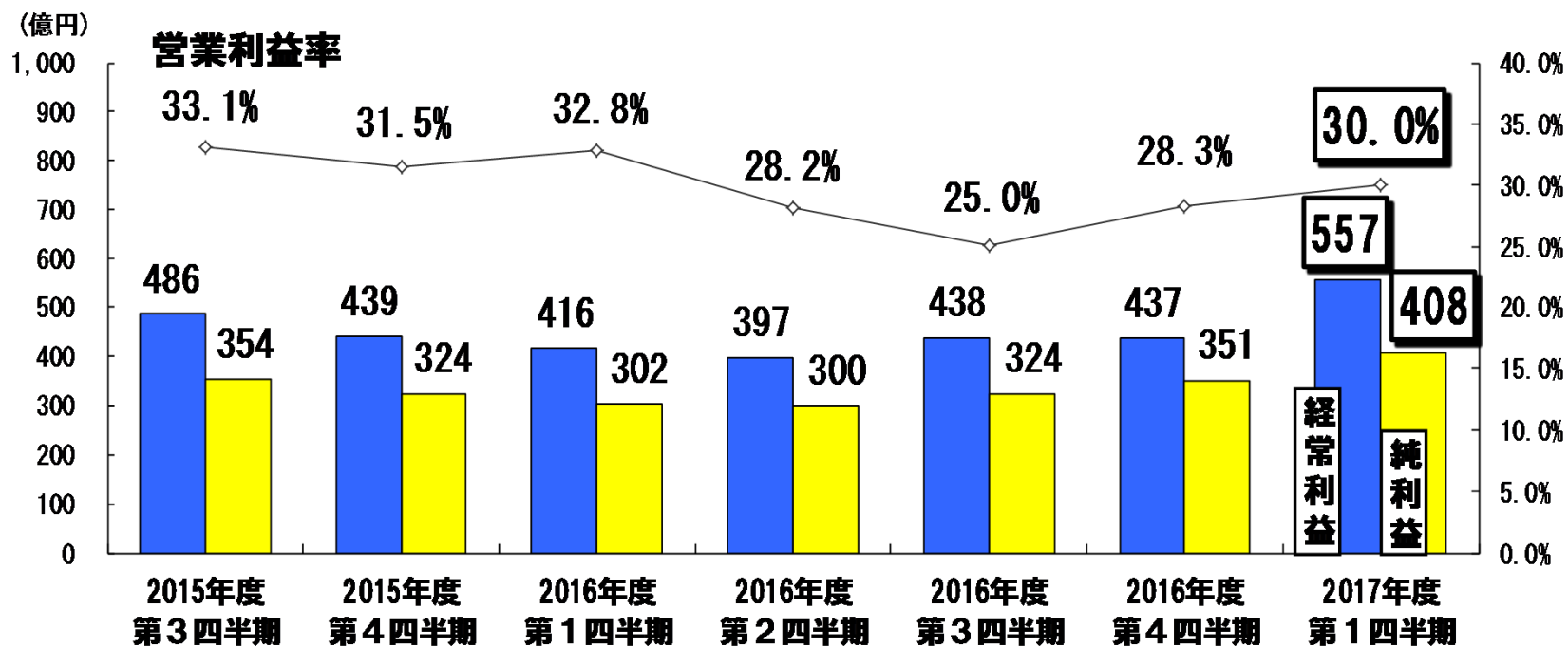
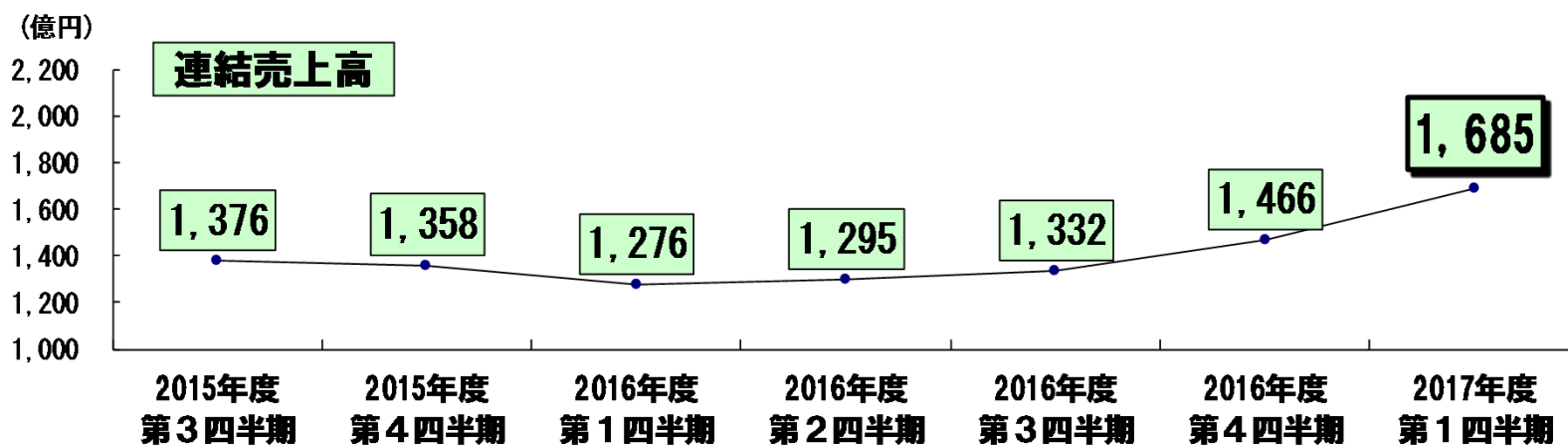
本資料に含まれている見直しには、主要市場における製品の需給動向、競合状況、経済情勢その他に不透明な面があり、実際と異なる可能性があることをご承知おき願います。

---

# 2017年度 第1四半期(3ヶ月) 連結実績

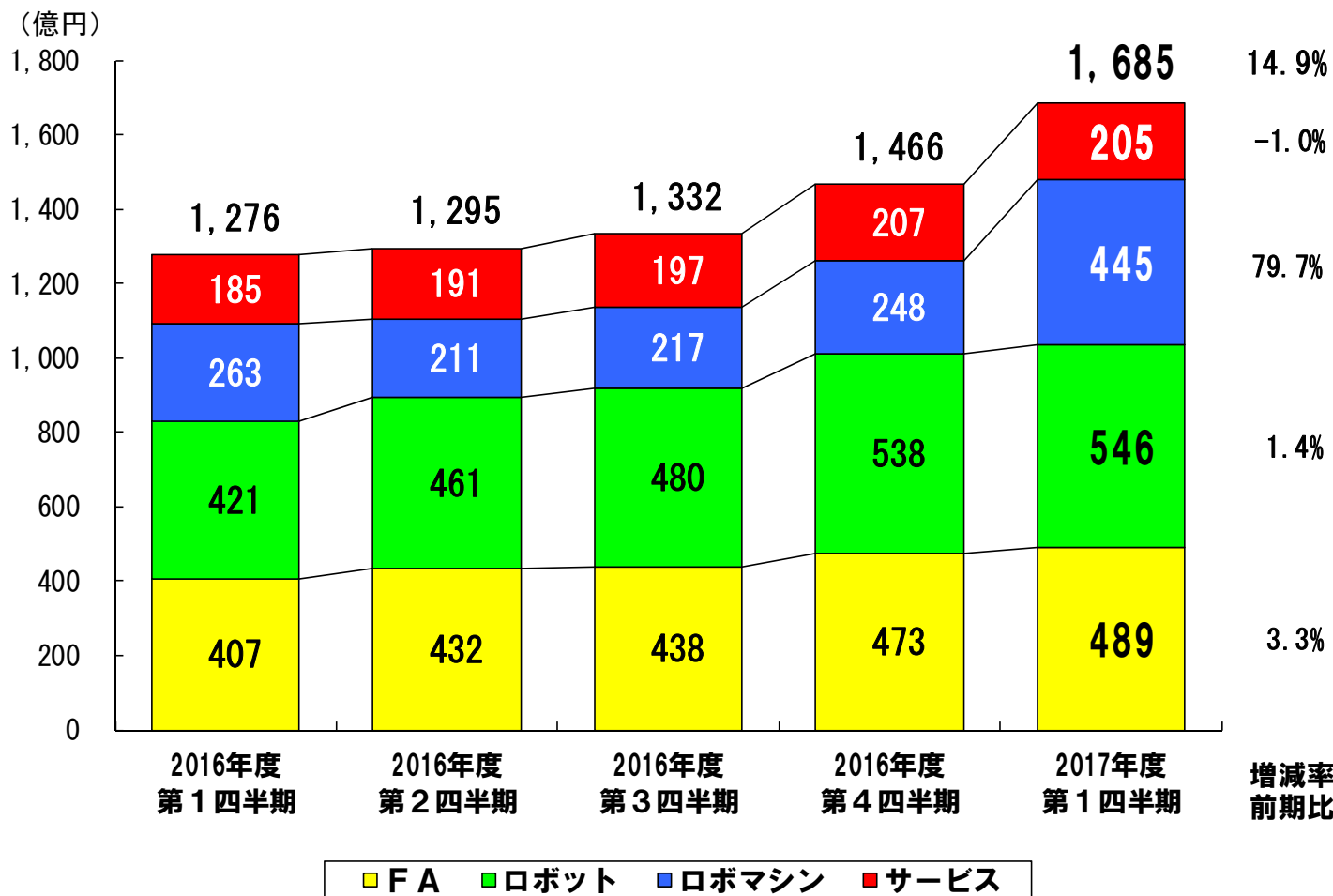
(単位：億円)	2016年度 第1四半期 (4～6月)	2016年度 第4四半期 (1～3月)	2017年度 第1四半期 (4～6月)	増減率 前年同期比	増減率 前四半期比
<b>売上高</b>	1,276	1,466	<b>1,685</b>	+32.1%	+14.9%
<b>売上原価</b> 【売上原価率】	671 52.6%	831 56.7%	<b>949</b> 56.3%	+41.5%	+14.3%
<b>営業利益</b> 【営業利益率】	419 32.8%	416 28.3%	<b>505</b> 30.0%	+20.6%	+21.5%
<b>経常利益</b> 【経常利益率】	416 32.6%	437 29.8%	<b>557</b> 33.1%	+34.1%	+27.5%
<b>純利益</b> 【純利益率】	302 23.7%	351 23.9%	<b>408</b> 24.2%	+35.0%	+16.3%
為替レート					
円/1USD	108.14	113.64	<b>111.09</b>	+2.7%	-2.2%
円/1EUR	122.02	121.08	<b>122.19</b>	+0.1%	+0.9%

# 連結売上高・損益 四半期推移



※純利益＝親会社株主に帰属する純利益

# 連結 部門別売上高

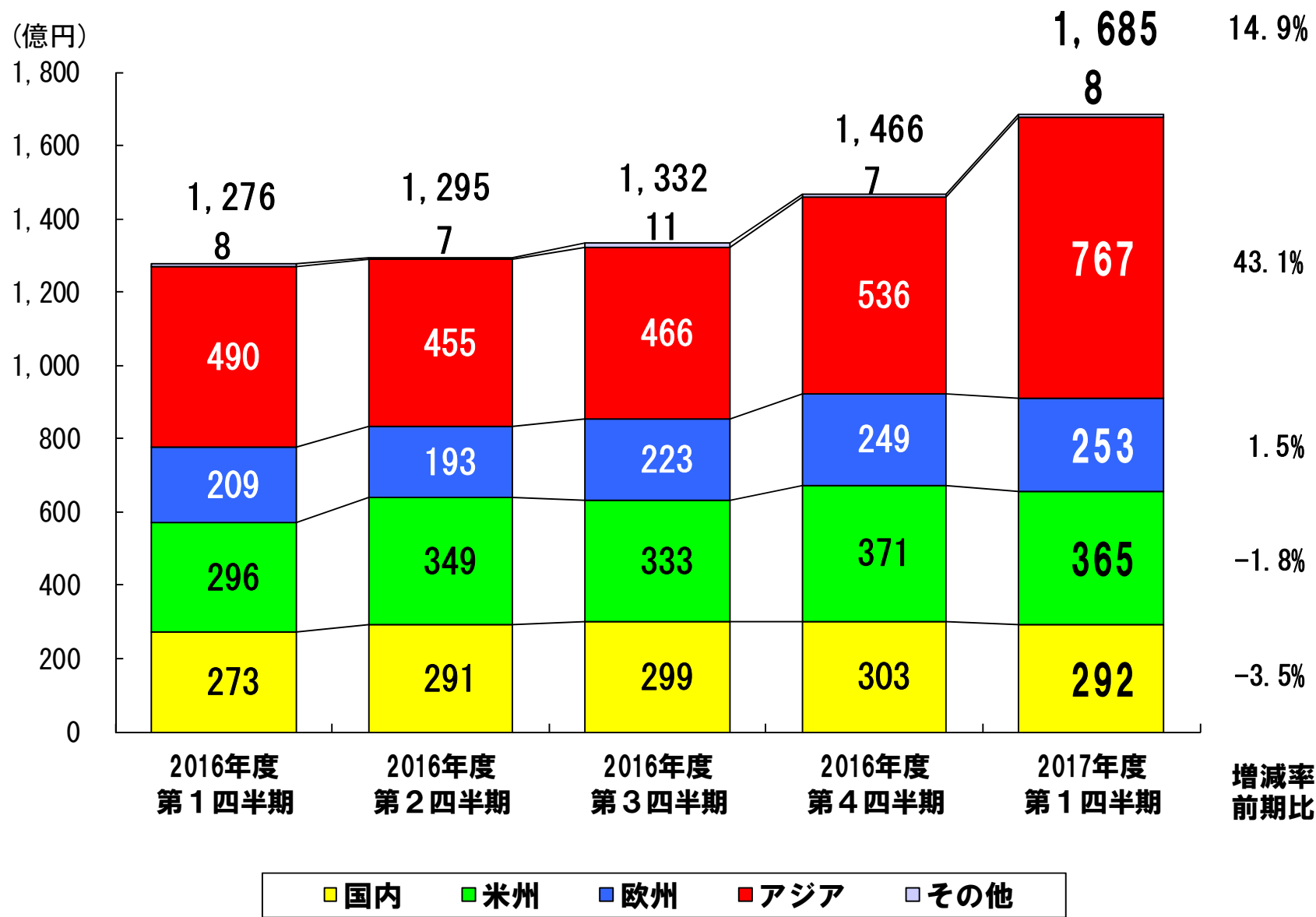


2017年度第1四半期

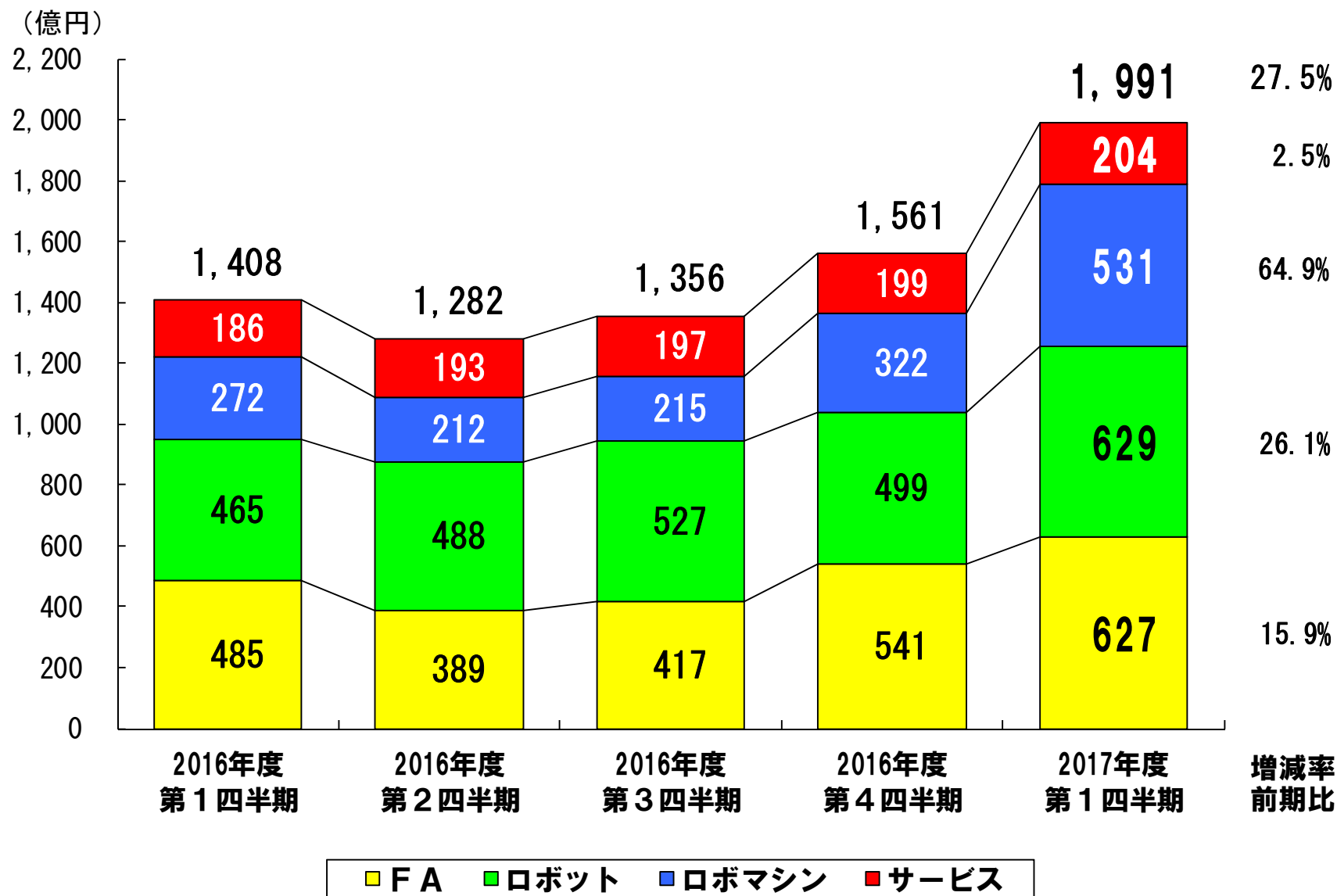


- FA →中国が急回復、韓国等も好調。国内、欧州も堅調。
- ロボット →米州、欧州、中国の一般産業向けが好調に推移。
- ロボマシン→中国および台湾のIT関係の一時的需要が活発。

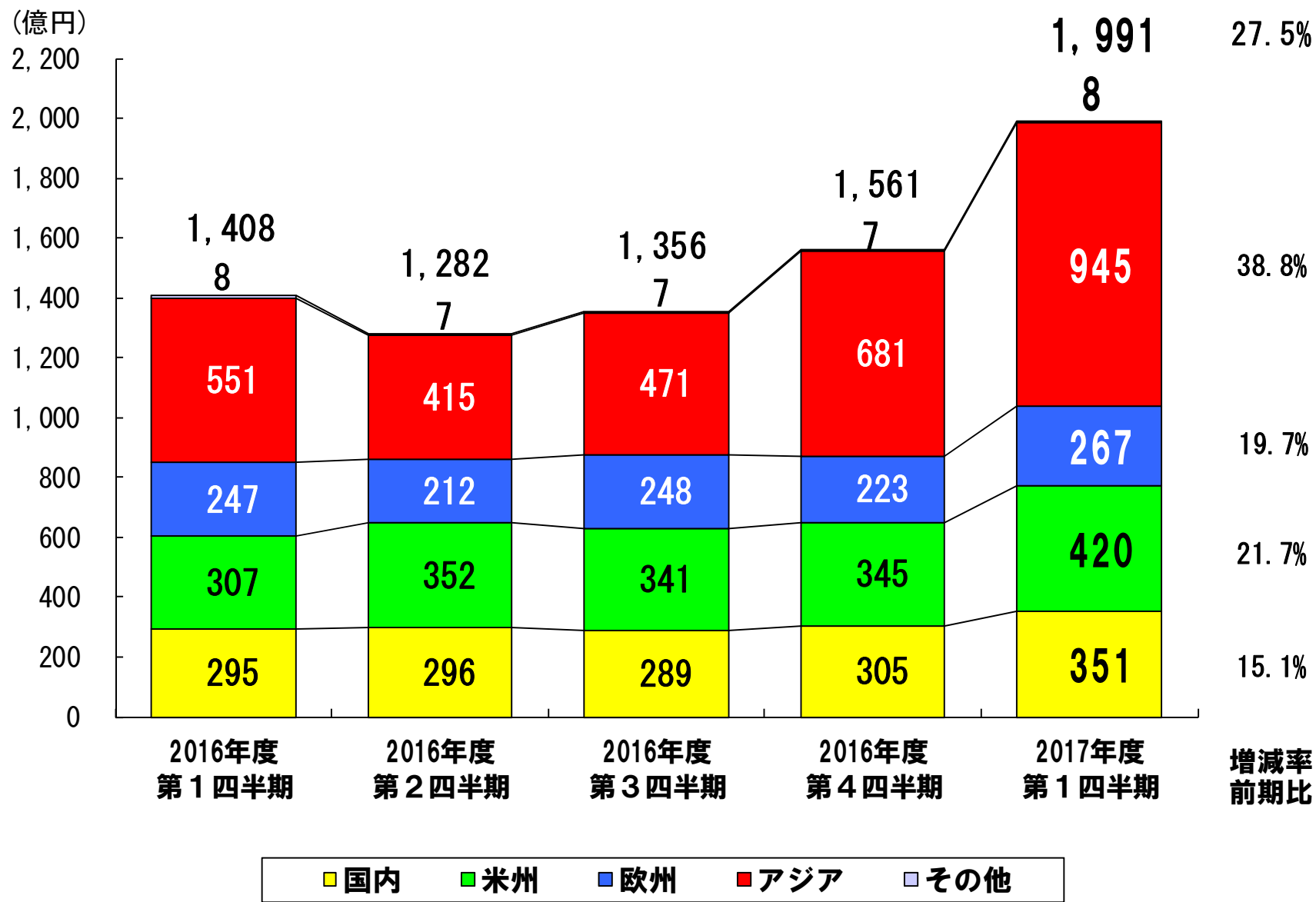
# 連結 地域別売上高



# 連結 部門別受注高



# 連結 地域別受注高



# 連結 通期業績予想

(単位：億円)	2016年度	2017年度 予想	増減率 前年比
<b>売上高</b>	5,369	6,114	+13.9%
<b>売上原価</b> 【売上原価率】	3,034 56.5%	3,533 57.8%	+16.4%
<b>営業利益</b> 【営業利益率】	1,532 28.5%	1,698 27.8%	+10.8%
<b>経常利益</b> 【経常利益率】	1,688 31.4%	1,792 29.3%	+6.1%
<b>純利益</b> 【純利益率】	1,277 23.8%	1,315 21.5%	+3.0%
為替レート			
円/1USD	108.38	102.77	-5.2%
円/1EUR	118.79	116.80	-1.7%

※純利益＝親会社株主に帰属する純利益