

# 2017年度 第2四半期 決算説明会 資料

**ファナック株式会社**

---

本資料に含まれている見直しには、主要市場における製品の需給動向、競合状況、経済情勢その他に不透明な面があり、実際と異なる可能性があることをご承知おき願います。

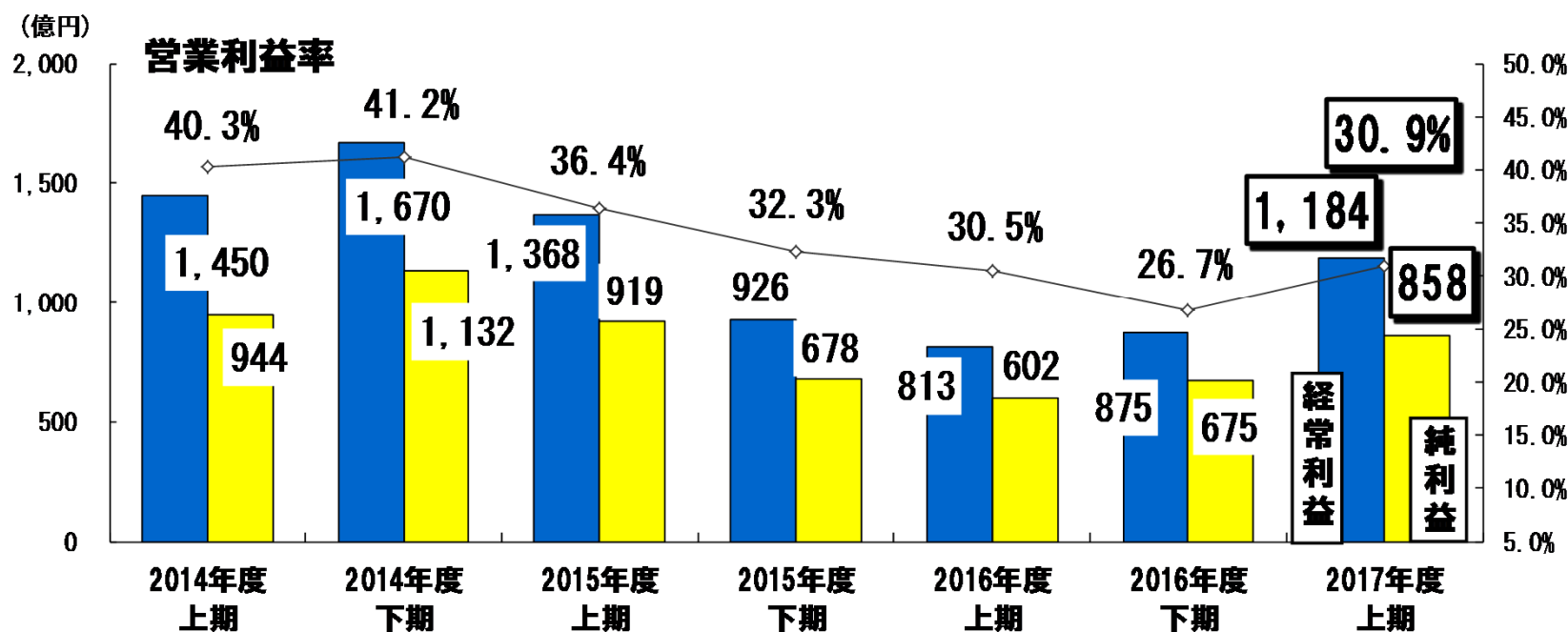
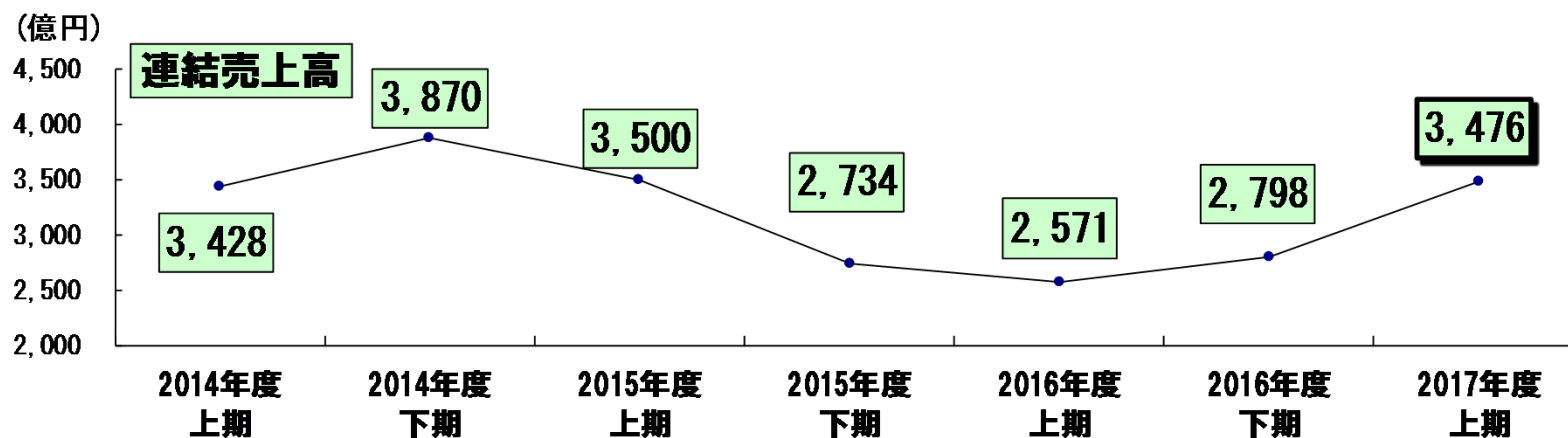
---

# 2017年度 上期 連結実績

(単位：億円)	2016年度 上期実績	2017年度 上期予想	2017年度 上期実績	増減率 前年同期比	増減率 前回予想比
<b>売上高</b>	2,571	3,291	<b>3,476</b>	+35.2%	+5.6%
<b>売上原価</b> 【売上原価率】	1,408 54.8%	1,829 55.6%	<b>1,935</b> 55.7%	+37.4%	+5.8%
<b>営業利益</b> 【営業利益率】	784 30.5%	1,009 30.7%	<b>1,074</b> 30.9%	+37.0%	+6.4%
<b>経常利益</b> 【経常利益率】	813 31.6%	1,035 31.4%	<b>1,184</b> 34.1%	+45.7%	+14.4%
<b>純利益</b> 【純利益率】	602 23.4%	758 23.0%	<b>858</b> 24.7%	+42.5%	+13.2%
為替レート					
円/1USD	105.29	105.55	<b>111.06</b>	+5.5%	+5.2%
円/1EUR	118.15	118.60	<b>126.29</b>	+6.9%	+6.5%

※純利益＝親会社株主に帰属する純利益

# 連結売上高・損益 半期推移



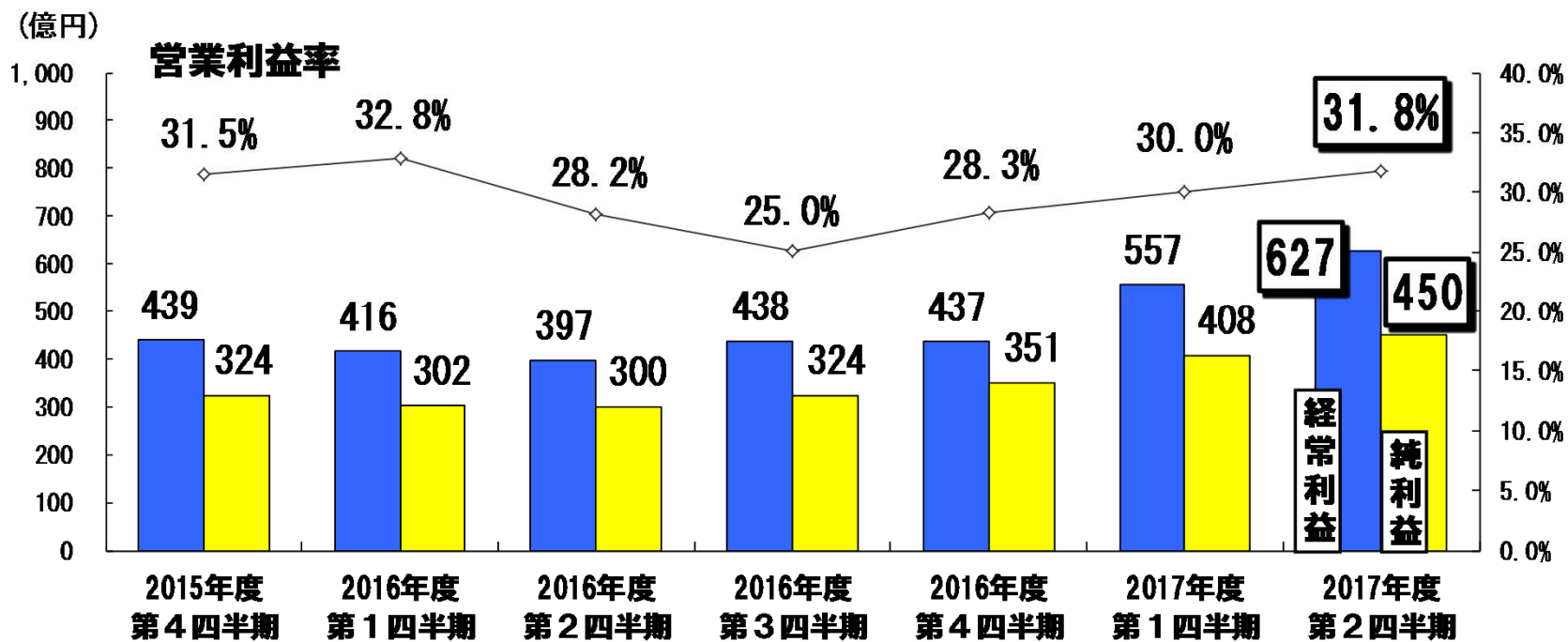
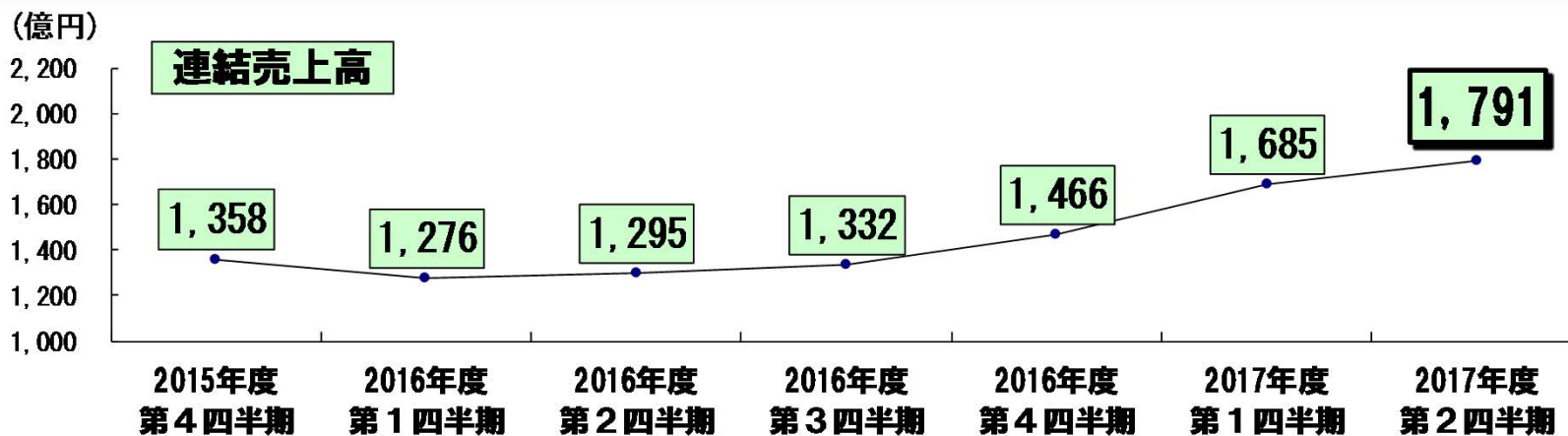
※純利益＝親会社株主に帰属する純利益

# 2017年度 第2四半期(3ヶ月) 連結実績

(単位：億円)	2016年度 第2四半期 (7～9月)	2017年度 第1四半期 (4～6月)	2017年度 第2四半期 (7～9月)	増減率 前年同期比	増減率 前四半期比
<b>売上高</b>	1,295	1,685	<b>1,791</b>	+38.3%	+6.3%
<b>売上原価</b> 【売上原価率】	737 56.9%	949 56.3%	<b>986</b> 55.0%	+33.6%	+3.8%
<b>営業利益</b> 【営業利益率】	365 28.2%	505 30.0%	<b>569</b> 31.8%	+55.8%	+12.6%
<b>経常利益</b> 【経常利益率】	397 30.6%	557 33.1%	<b>627</b> 35.0%	+57.9%	+12.4%
<b>純利益</b> 【純利益率】	300 23.1%	408 24.2%	<b>450</b> 25.1%	+50.1%	+10.0%
為替レート					
円/1USD	102.43	111.09	<b>111.03</b>	+8.4%	-0.1%
円/1EUR	114.28	122.19	<b>130.38</b>	+14.1%	+6.7%

※純利益＝親会社株主に帰属する純利益

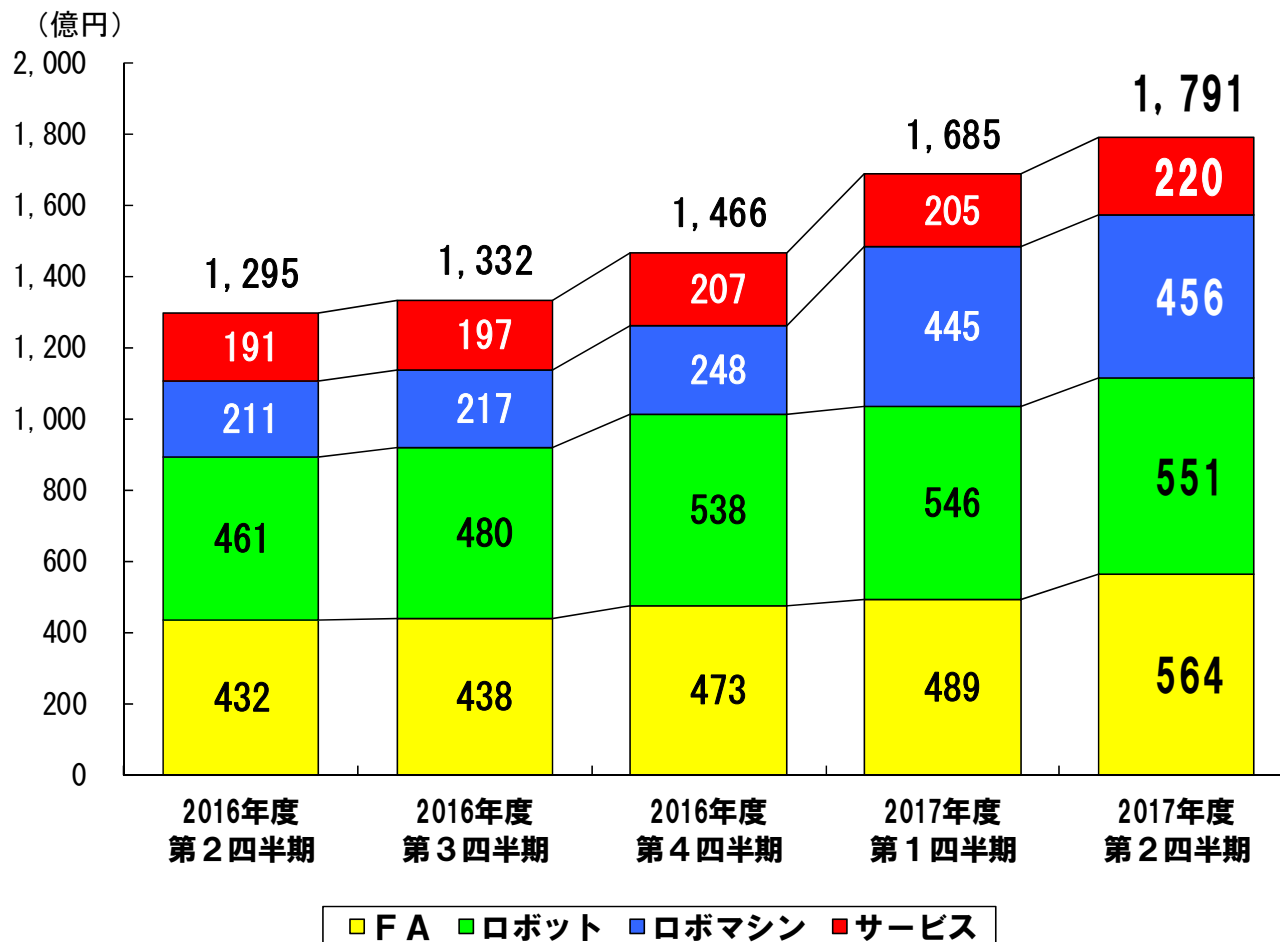
# 連結売上高・損益 四半期推移



※純利益＝親会社株主に帰属する純利益

# 連結 部門別売上高

2017年度第2四半期



増減率  
前期比

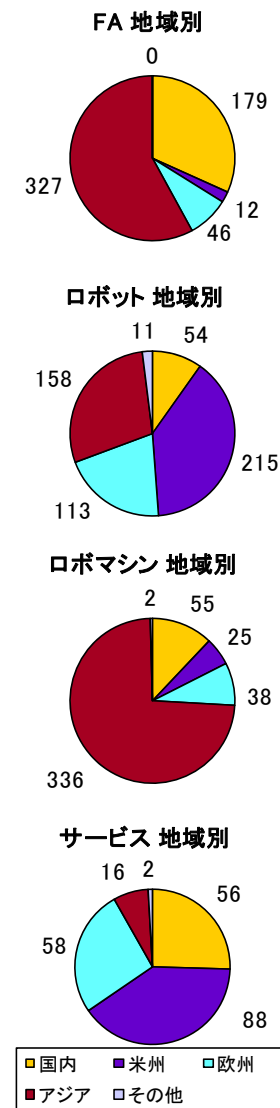
6.3%

7.5%

2.2%

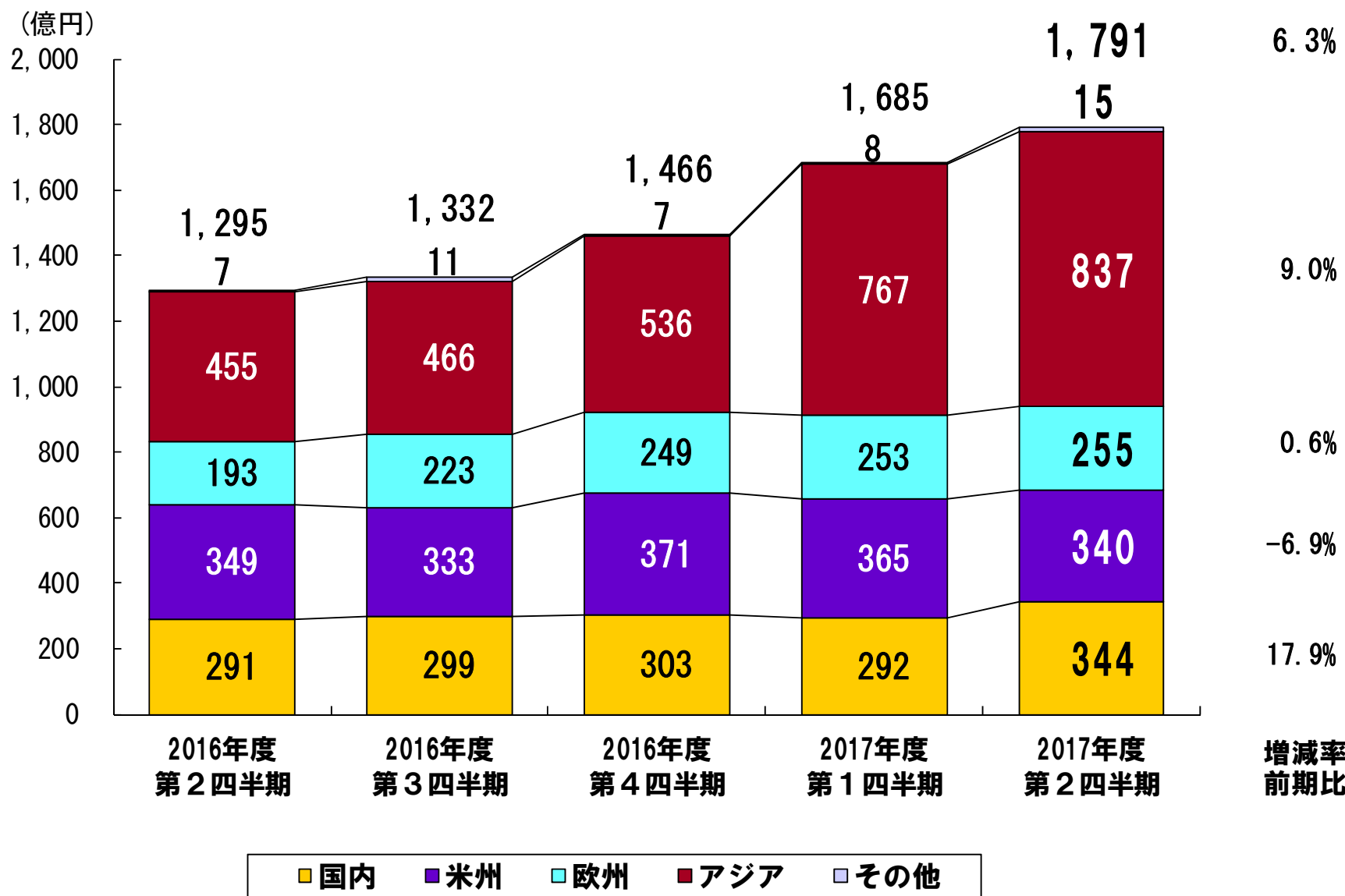
1.0%

15.4%

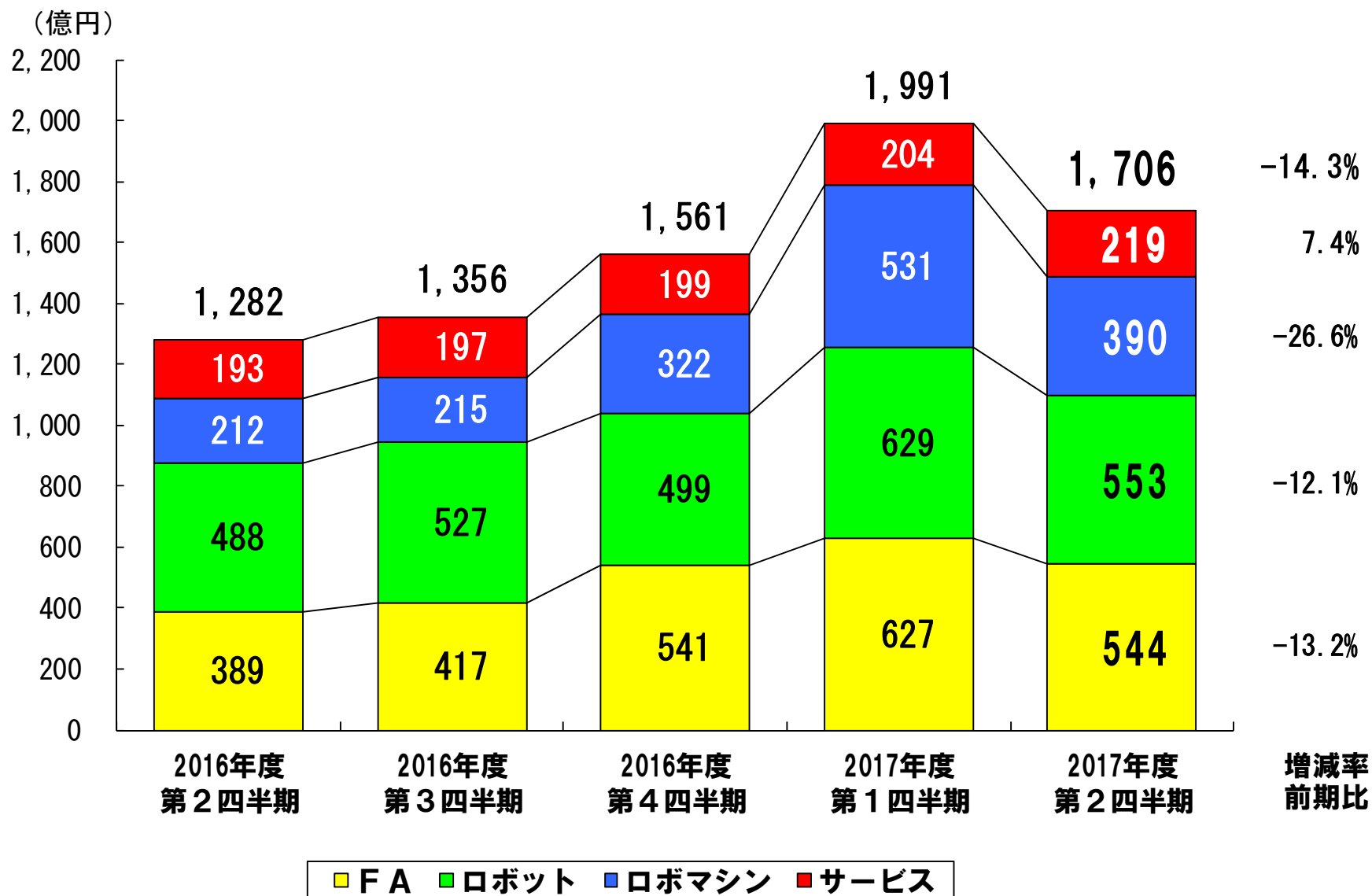


- ・ F A →国内、中国および韓国が好調に推移、欧州も堅調。
- ・ ロボット →米州、欧州および中国が好調に推移、国内も堅調。
- ・ ロボマシン→ロボドリル、ロボショット、ロボカットいずれも堅調。

# 連結 地域別売上高

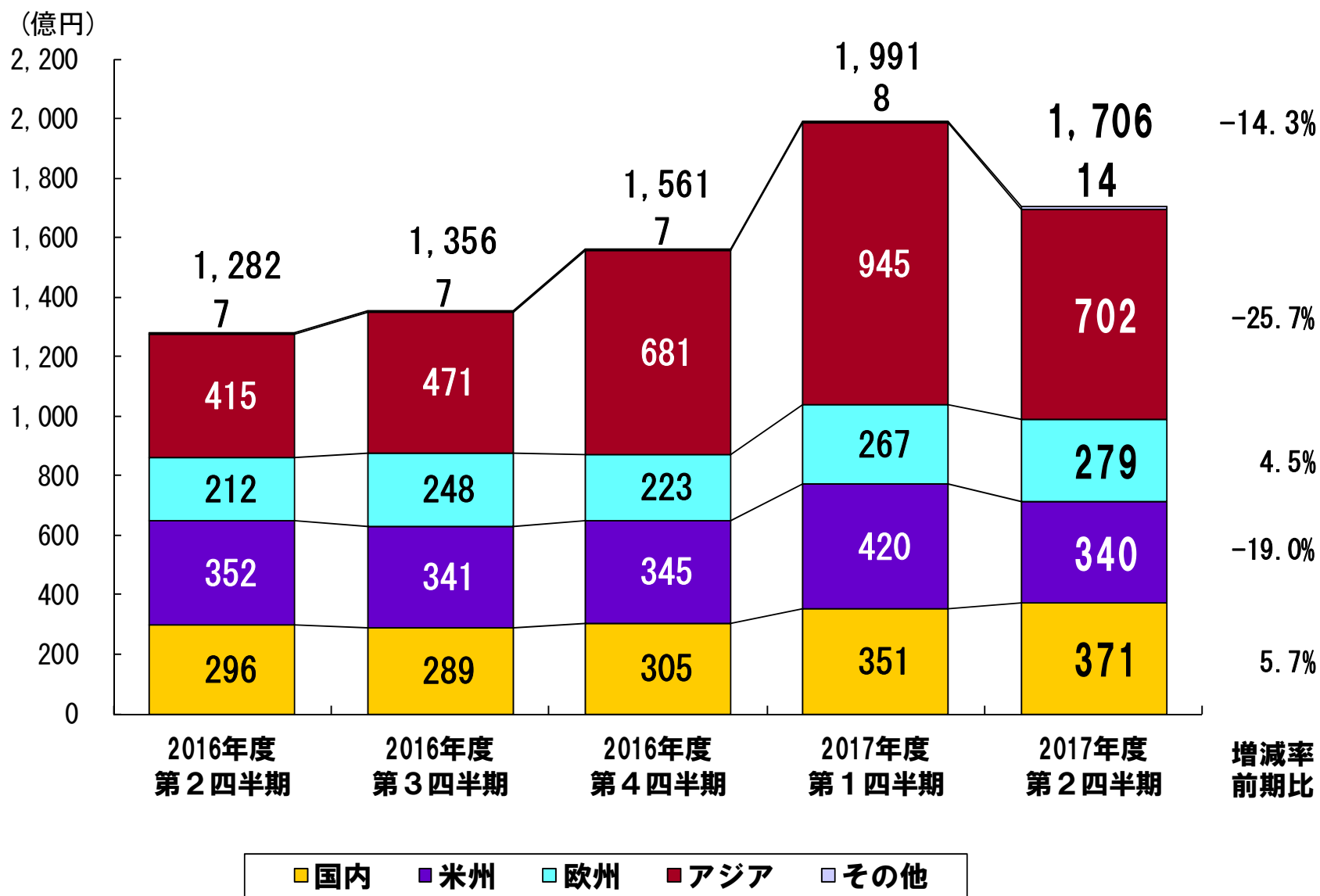


# 連結 部門別受注高





# 連結 地域別受注高



# 連結 通期業績予想

(単位：億円)	2016年度	2017年度 予想	増減率 前年比
<b>売上高</b>	5,369	6,930	+29.1%
<b>売上原価</b> 【売上原価率】	3,034 56.5%	3,893 56.2%	+28.3%
<b>営業利益</b> 【営業利益率】	1,532 28.5%	2,091 30.2%	+36.5%
<b>経常利益</b> 【経常利益率】	1,688 31.4%	2,254 32.5%	+33.5%
<b>純利益</b> 【純利益率】	1,277 23.8%	1,649 23.8%	+29.1%
為替レート			
円/1USD	108.38	108.03	-0.3%
円/1EUR	118.79	125.64	+5.8%

2017年度下期  
為替レート想定

円/1USD 105円  
円/1EUR 125円

※純利益＝親会社株主に帰属する純利益